

INTERPHONE

stay in touch



UŽIVATELSKÝ MANUÁL

CZ Důležitá bezpečnostní upozornění a varování

Důležité! Před použitím přečtěte!

Nedodržení nebo částečné nedodržení pokynů a varování může mít za následek smrt nebo vážné zranění. Nesprávná konfigurace nebo použití zařízení může zvýšit riziko smrti, vážného zranění nebo poškození zařízení. Zařízení používejte s opatrností. Jako uživatel jste zodpovědní za to, abyste při používání tohoto zařízení zachovávali rozvahu a věnovali mu pozornost. Nerozptylujte se interakcí s tímto zařízením během řízení. Minimalizujte dobu strávenou pohledem na zařízení během řízení. Jako uživatel jste zodpovědní za dodržování předpisů, které omezují nebo zakazují používání mobilních telefonů nebo jiných elektronických zařízení (např. požadavek na užívání hands-free možností pro telefonování za jízdy). Vždy dodržujte platné zákony a dopravní značky. Společnost Cellularline neodpovídá za případné pokuty vyplývající z nedodržování platných předpisů a ustanovení.

Správná montáž

Nemontujte zařízení tak, aby bránilo výhledu na silnici nebo ovládání vozidla. Zařízení neumísťujte na místo, které by mohlo bránit jakékoli bezpečnostní funkci vozidla.

Používání hlasových systémů (interkomů)

Systém Ridesync neumožňuje připojení k náhlavní soupravě Bluetooth nebo interkomu. Doporučujeme používat připojení mobilního telefonu přímo k náhlavní soupravě Bluetooth současně s používáním aplikace Ridesync.

Odolnost proti vodě

Vodotěsnost na standardu IPX6 při správném způsobu skladování, používání a montáže. Neponořujte zařízení do vody.

Pokyny pro uživatele

Interphone Ridesync je zařízení pro zrcadlení displeje chytrého telefonu, což znamená, že zrcadlí zobrazení a používání aplikací kompatibilních s technologiemi Apple CarPlay a Android Auto. Interphone Ridesync není satelitní navigace, samostatný hudební přehrávač ani přístroj (rychloměr nebo otáčkoměr). Obrazovka Ridesync je kapacitní dotyková obrazovka: nemusí fungovat v motocyklových rukavicích a kapky deště mohou spouštět příkazy. Zařízení v žádném případě neotvírejte. Taková operace může být nebezpečná a vede ke ztrátě záruky. Obrazovku zařízení čistěte pouze suchým nebo měkkým hadříkem. Nepoužívejte žádné tekuté čisticí prostředky.

Technické specifikace:

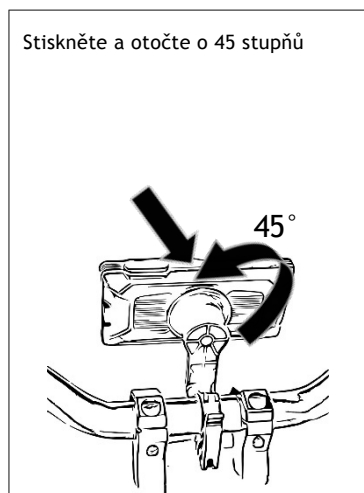
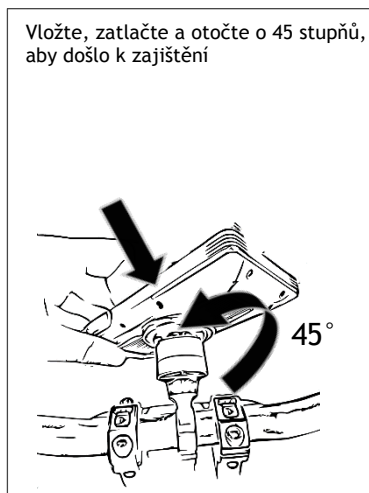
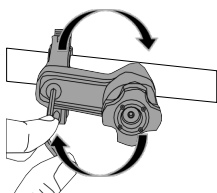
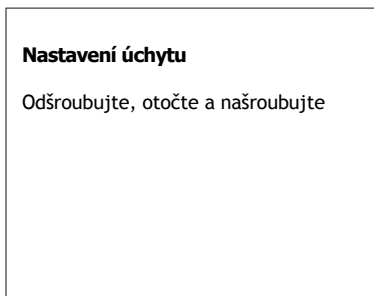
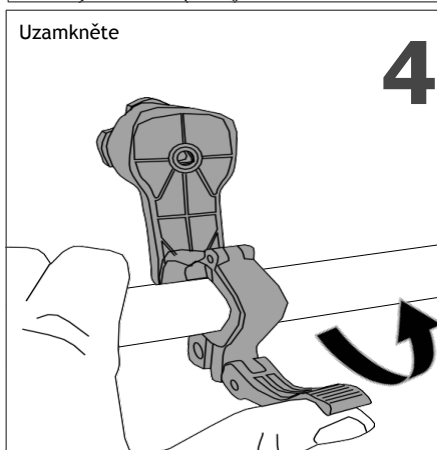
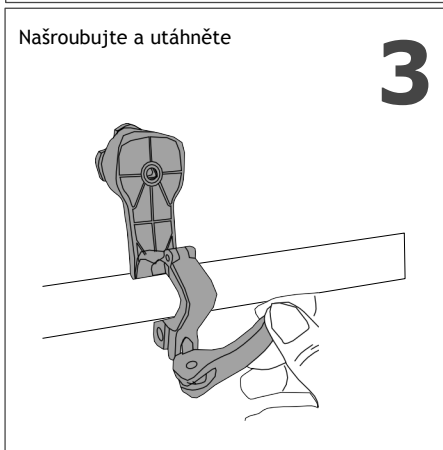
Prohlášení o shodě CE: Cellularline S.p.A., prohlašuje, že toto zařízení je v souladu se směrnicí 2014/53/EU. Úplné znění EU prohlášení o shodě je k dispozici na následující adrese: www.cellularline.com/_/declaration-of-conformity. Společnost Cellularline S.p.A., rovněž prohlašuje, že toto zařízení je v souladu se směrnicí 2011/65/EU aktualizovanou z 2015/863/EU.

Produkt: INTERPHORIDESYNC	Model: RIDESYNC	Provozní teplota: -20~70°C	Rozměry: 85mm X 49mm X 25mm	Zdroj napájení: 5V DC - 2,5A	Váha: 182g
Bluetooth® v. 4.0 - třída 2	Frekvence Bluetooth: 2.402 – 2.480GHz	Výkon Bluetooth: 20dBm	Frekvence WIFI: 4G (2400MHz ~ 2500MHz) / 5G (5150mhz~5250mhz)	Výkon: Wi-Fi 15 dBm	

WEEE: Symbol přeškrtnuté popelnice na výrobku, v literatuře nebo na obalu připomíná, že všechny elektrické a elektronické výrobky, baterie a akumulátory je nutné po skončení jejich životnosti odevzdat do tříděného sběru. Tento požadavek platí v Evropské unii a na dalších místech, kde jsou k dispozici systémy odděleného sběru. Abyste předešli možnému poškození životního prostředí nebo lidského zdraví v důsledku nekontrované likvidace odpadu, nelikvidujte tyto výrobky jako netříděný komunální odpad, ale odevzdejte je na oficiálním sběrném místě k recyklaci.



Instalace držáku na řídítka



Poznámka:

Ridesync lze použít se všemi držáky z řady Interphone Quiklox, které poskytují různé další možnosti montáže, včetně objímky na řídítka, představce na řídítka supersportu, zpětného zrcátka nebo řídítkové hrazdy, nádržky na brzdovou kapalinu, větracího otvoru v autě nebo držáku na čelní sklo. Další informace naleznete na webových stránkách www.intercom.zone.

Napájení

Systém Ridesync lze napájet dvěma způsoby:

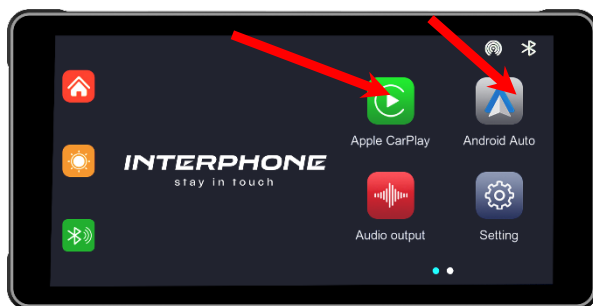
1) Připojením napájecího kabelu s 12V adaptérem přímo k motocyklu. Připojte žlutý kabel "B+" ke kladnému pólu baterie, červený kabel "ACC" k napájení zapalování a černý kabel "GND" k zápornému pólu baterie. Instalaci kabeláže doporučujeme z bezpečnostních důvodů svěřit pouze zkušenému odborníkovi.

2) Připojením dodaného kabelu USB k portu USB-A (v motocyklu nebo v autě). Dodaný kabel si zachovává vodotěsné vlastnosti. Poznámka: zařízení nelze napájet kabelem USB-C/USB-C, ale pouze kabelem typu USB-C/USB-A.

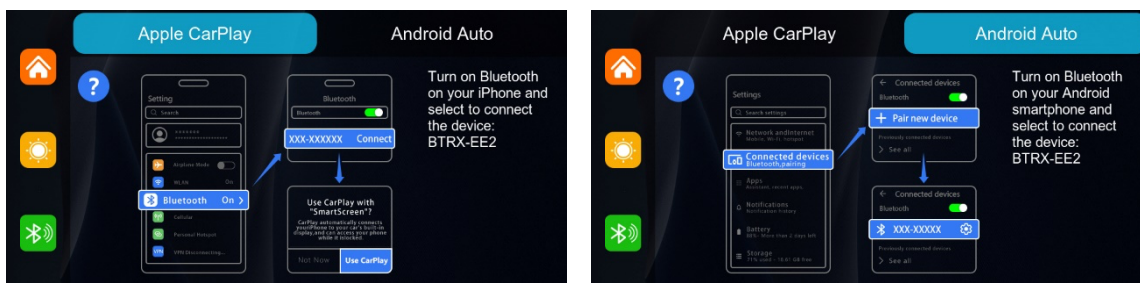


První použití

Aplikaci Ridesync je třeba spárovat s chytrým telefonem pouze během počátečního nastavení. Pro dokončení párování stiskněte po připojení zařízení Ridesync k napájení a po aktivování funkcí Bluetooth a Wi-Fi na chytrém telefonu ikonu "Carplay" pro chytré telefony Apple nebo "Android Auto" pro chytré telefony Android, jak je znázorněno na obrazovce.



Na další obrazovce postupujte podle uvedených pokynů.

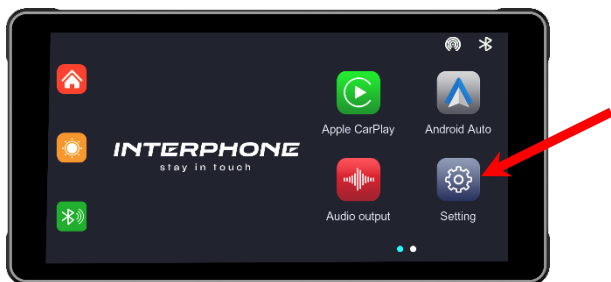


Použití

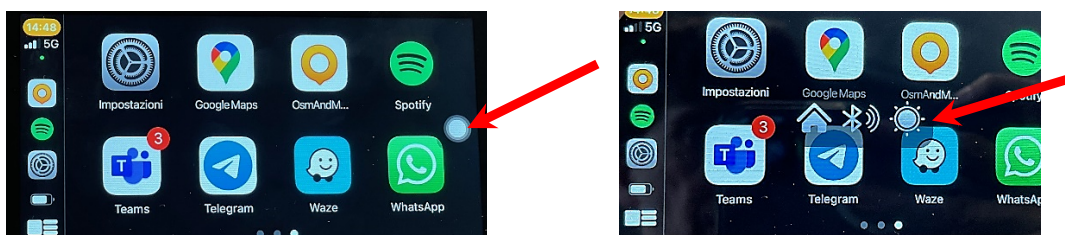
Jakmile je zařízení spárováno, při každém zapnutí se za okamžik zobrazí domovská obrazovka smartphonu. Podrobné pokyny k ovládání systému Carplay / Android Auto naleznete v příručce k telefonu.

Pokud telefon není připojen, a není proto vidět obrazovka HOME samotného telefonu, zobrazí se spouštěcí obrazovka Ridesync, ze které můžete:

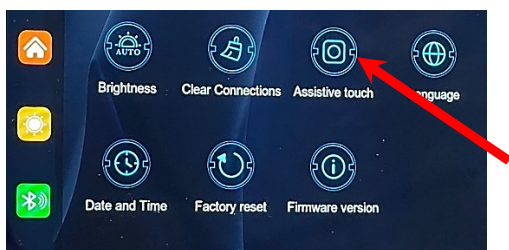
- zahájit připojení Carplay/Android Auto
- nastavit jas (který lze nastavovat automaticky nebo ručně)
- zobrazit doporučené schéma připojení audio zařízení
- upravit nastavení (změnit jazyk, obnovit párování atd.)



Do rychlé nabídky se dostanete stisknutím kroužku, který se zobrazí vpravo uprostřed obrazovky (tlačítko lze přetáhnout i na jinou pozici).



Tuto funkci lze v nastavení vypnout výběrem příslušné funkce.



Rádi Vám s produktem poradíme na [INTERCOM.zone](https://www.intercom.zone)

FIXED.zone a.s. - oficiální distribuce pro Českou a Slovenskou republiku